



В терминалах МОСКОВСКОГО КРЕДИТНОГО БАНКА (МКБ) клиенты могут оплатить услуги Компании «Прима-телефон» по системе HandyBank.

Проведение платежа осуществляется в разделе «Погашение кредитов».

Терминалы МКБ расположены в наиболее посещаемых и популярных местах (сетевых супермаркетах, торгово-развлекательных центрах, АЗС и т.д.) [Москвы и Московской области, Твери, Рязани, Калуги, Тулы, Владимира.](#)

Для перечисления средств через терминал МКБ клиенту Компании достаточно ввести в экранном меню **Handy –номер (309815)** и со-номер компании (**9725**), а также свой идентификатор (**Номер лицевого счета**) в поле «Комментарий отправителя». Зачисление внесенных клиентом денежных средств на счет Компании осуществляется моментально.

Внимание! Следует сохранять выданный в терминале чек, подтверждающий оплату.


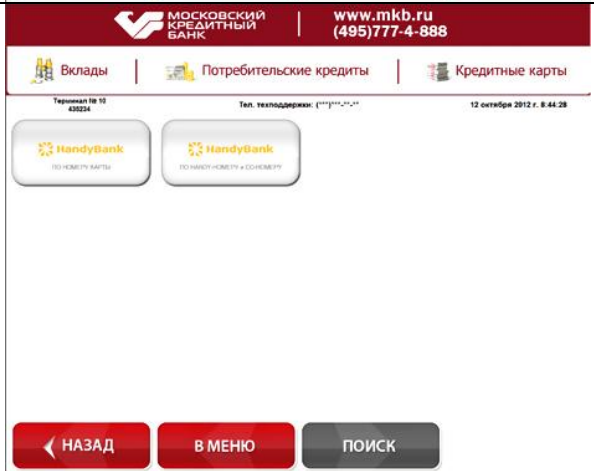

По всем вопросам, связанным с не зачислением платежа на счет абонента Компании, необходимо обращаться в круглосуточную службу клиентской поддержки системы HandyBank по тел. (495) 740-40-40 или 8-800-2000-740.

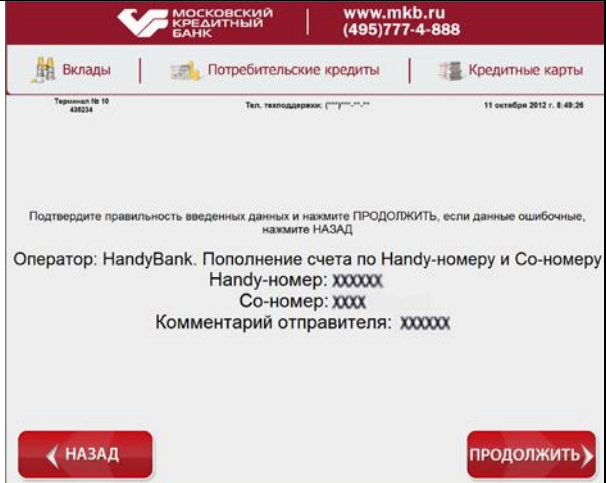
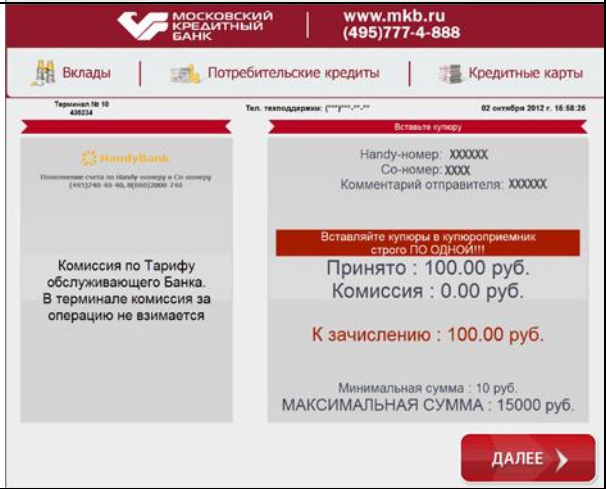
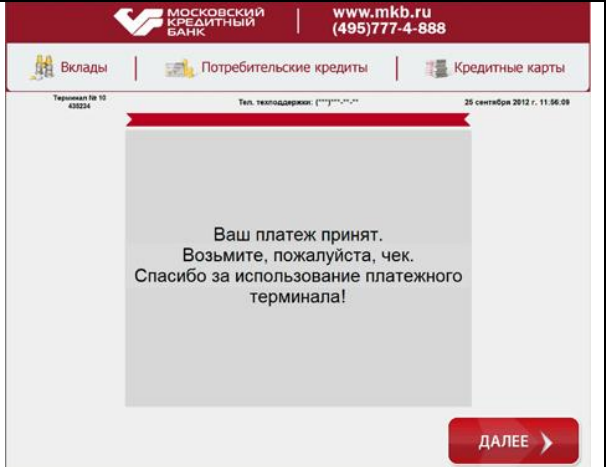
О системе HandyBank

HandyBank — это система интернет-банкинга. Позволяет пользователю с любого компьютера или мобильного устройства круглосуточно управлять своим банковским счетом через Интернет, оплачивать товары и услуги около 7000 компаний, переводить денежные средства, совершать платежи, в т.ч. государственные, налоговые, и многое другое. Интеграция системы с популярными терминальными сетями позволяет также совершать безналичные интернет-расчеты между поставщиками и пользователями их услуг.

Подробная информация обо всех возможностях системы интернет-банкинга HandyBank размещена на www.handybank.ru

Пополнение счета через терминал Московского Кредитного Банка (МКБ)

<p>1</p>	<p>Выберите в экранном меню терминала пункт «Погашение кредитов / «HandyBank. Пополнение счета»</p>	
<p>2</p>	<p>Выберите пункт «HandyBank. По Handy-номеру и со-номеру»</p>	
<p>3</p>	<p>Введите Handy-номер (после набора цифр нажмите кнопку «Переключение между полями»). Далее введите со-номер компании. В поле «Комментарий отправителя» введите Ваш идентификатор</p>	

4	Подтвердите введенные Вами данные	
5	Введите деньги в приемник купюр. По окончании ввода нажмите клавишу «Далее»	
6	Платеж проведен. Возьмите распечатанный чек	
<p>Внимание! Сохраните выданный в терминале чек. По всем вопросам, связанным с не зачислением платежа на Ваш счет, обращайтесь в круглосуточную службу клиентской поддержки Московского Кредитного Банка (МКБ) по тел. (495) 741-08-10 или системы HandyBank по тел. (495) 740-40-40 или 8-800-2000-740.</p>		

Адреса и режим работы терминалов МКБ
http://mkb.ru/about_bank/address/?type=terminal